


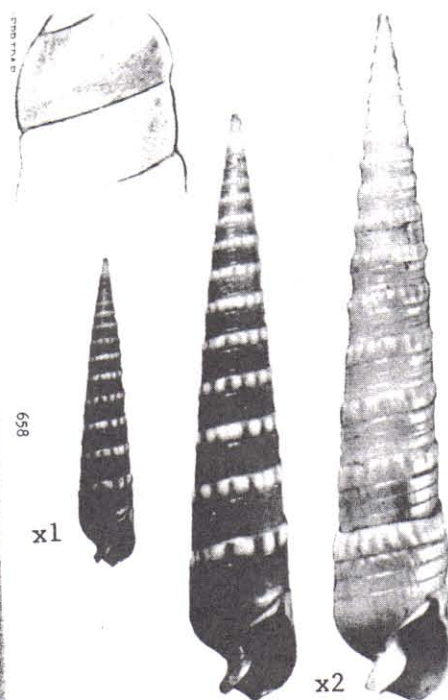
Terebra monilis QUOY & GAIMARD, 1832

MONILIS
QUOY & GAIMARD
1832 (30)
= QUOY GAIMARD

There is a taxonomical controversy for one of the prettiest species of the Genus: as Dr. CERNOHORSKY points out in the first volume of his « Marine Shells of the Pacific » (page 204), QUOY & GAIMARD's taxon had been used before and will have to be substituted. Waiting for its new name (there would be masses of appropriate ones such as, for instance, *filigrana* for the white rosary between the suture and the subsutural groove, or *exilissima* for the delicacy of its shape and the tenderness of its colors, or *magnifica* for its elegant beauty, *aurora* for the golden shade of the entire shell), this common member of the *Terebridae* Family, sticks to its old and well-chosen taxon: this little jewel in fact (*monilis* means jewel) the size of which varies from 25 to 32 mm. in height, does not risk being confused with any other *Terebra* because of its characteristic rosary of white, quadrangular nodules, separated by narrow golden-auburn interstices, which runs along the suture and the light but deep subsutural groove. There are two not so evident grooves below the latter, which divide into three equal parts the whole of the whorl. The columella is extremely crooked and paler in color than the rest of the shell: a tender mixture of orange, gold and auburn which also colors the aperture. The outer lip is thin and fragile. The first whorls are purplish-pink.



L.C. APR 75



Cream-orange to rich brownish orange with whitish nodules at sutures; with or without incised spiral striae; to approximately 50 mm.

Terebra monilis Quoy & Gaimard
MADAGASCAR-POLYNESIA S.K.

Terebra monilis Quoy and Gaimard, 1832
(Plate 51. Figure 377.)

monilis Quoy and Gaimard, 1832 (non Linnaeus, 1771; nec Menke, 1830).

SHELL: Orange-brown, ornamented with white, close-set nodules at sutures; interstices of beads orange-brown. Sculptured with a smooth deep spiral on earlier whorls; whorls number 17-20 apart from two mauve nuclear whorls.

SIZE: 1 1/4 to two inches.

DISTRIBUTION: West Pacific. Uncommon.

REMARKS: Quoy and Gaimard's name is pre-occupied and will have to be replaced.


C. 1967

53. *T. MONILIS.* (pl. xliii. f. 65, 66.) Quoy, Voy. de l'Astrolabe, p. 47. t. 36, f. 21, 22.

Testâ gracilè subulatâ, acuminatâ, turritâ, luteâ, fulvâ, vel fuscèscèntè, unicolore; anfractibus planulatis, lineâ impressâ divisâ, areâ superiore tuberculis quadratis pallidis cinctâ, inferiore lævigatâ politâ, lineis duabus impressis, nonnumquam obsoletis, instructâ; aperturâ subquadratâ; columellâ acutâ, anticè productâ.

Shell gracefully subulate, acuminate, turritid, pale yellow, orange, or brown; whorls flat, girdled, the superior area occupied by a single series of square pale pustular looking tubercles, the inferior smooth and polished, and traversed by two impressed lines, which are often obsolete. Aperture small, rather square, with a short canal. Columella produced forward, with an acute margin. Native country unknown.

H 442 T. e. p 168 t. xliii f 65. 66



E p 294

SEE QUOY GAIMARDI
CERNOHORSKY & BRATCHEL
1970

SEE HOLOTYPE AT QUOY GAIMARDI



A 0527 P 114



43. **Terebra monile**, Quoy and Gaimard, 37, XII. II.
SINCE 1903 MADAGASCAR

90. **TEREBRA MONILIS**, Quoy & Gaim. Always to be recognized by the white nodules below the sutures. NELVILLE & SYK 1898 442 GAIMARDIAN

TEREBRA MONILE Quoy et Gaim.

DAUTZENBERG, 1929, p. 136.

Localités. — Andranomaimbe (Decary); Ankoriko, pointe des Sables (Decary); Diego-Suarez (Decary).

D 2 B 1932 J de Couch. MADAG. p 121

55. **TEREBRA MONILIS**, Quoy, Voy. de l'Astrolabe, p. 467. t. 36. f. 21, 22.

Hab. —? (v. s. in m. Cuming.)

H 442 p 163

205. **TEREBRA MONILIS**, Quoy et Gaim.

Terebra monilis, Quoy et Gaim. Voy. de l'Astr. t. ii. p. 467, pl. 36. f. 21, 22.

Hab. Iles Marquises; Iles de la Société, Tahiti.

D 2 B 1859 p 312

* *T. (Cinguloterebra) monilis* QUOY & GAIMARD, 1832: Voy. Astrol., Moll., 2: 467, pl. 36, figs. 21, 22 (non LINNAEUS, 1771; non MENKE, 1830).

Not uncommon. Cebu; Luzon; Alabat Island (CM no. 127132; DM no. 3568; B no. 011).

BUREN 64

39. *TEREBRA MONILIS*, Quoy & Gaimard (?).
Terebra monilis, Quoy & Gaimard: Reeve, Conch. Icon., vol. xii,
 figs. 42a, b.
Hab.—Durban (Burnup); New Ireland, Tahiti, etc. SMITH 1903-5. p.

QUOY & GAIMARD
 1833 (30)
 = QUOY GAIMARD

Terebra (Myurella) monilis Quoy.—Several. According to
 Fryon this is but a synonym of *T. straminea* Gray. Philippines,
 China. **MASTO 1898 p 35 - 11A 66 67**

TEREBRA MONILE Quoy et Gaimard.

- 1833. *Terebra monile* QUOY et GAIMARD, Voyage « Astrolabe » II, p. 467, pl. 36, fig. 21, 22.
- 1885. — *straminea* TRYON (pars, non Gray), Man., VII, p. 28, pl. 8, fig. 47, 48 (tantum).
- 1907. — *monile* COUTURIER, réc. Seurat, Journ. de Conch., LV, p. 125.

Localités. — Iles Marquises (Reeve); Iles Société (Reeve); Marutea (Seurat). **D2B 4B6 1933 p 67**

TEREBRA (MYURELLA) MONILIS Quoy et Gaimard.

- 832. *Terebra monilis* QUOY et GAIMARD, Voy. « Astrolabe », Zool., II, p. 467, Atlas Moll., pl. xxxvi, fig. 21-22.
 - 837. — — Q. et G., KIENER, Coq. viv., Vis, p. 26, pl. XII, fig. 29.
 - 880. *T. (Myurella) monilis* v. MARTENS, Moll. Seychellen, p. 231.
- Deux exemplaires. **LAMY 1909 PLANCHE p 300**

9. **TEREBRA MONILIS** Q. & G. Necklace
 Augur. E. Afr.-Poly. 25-32-40-50mm. C.E. 521

efs 81



**Terebra (Myurella) monile* Quoy et Gaimard Voy. Astrol. zool. pl. 36, Fig. 21—23.
 Kien. Fig. 29. Reeve Fig. 42. *T. succinea* Hinds. Sow. thes. Fig. 40. Auf den
 Seychellen von Prof. Möbius gefunden. **MARTENS 1880 p 234**



KOBELT 1878

— *Terebra monilis* Quoy (Taf. 32 Fig. 21) trägt über der Spiralfurche eine Reihe von vier-
 eckigen Höckern, sie ist nicht häufig.

† 33. *Vis chapelet.* *Terebra monilis.* Quoy.

T. testâ elongato-subulatâ, angustâ, acuminatâ, flavâ; anfractibus planulatis, basi supernè marginatis, albo-maculatis, transversim obsoletè striatis; aperturâ angustâ, basi profundè et obliquè emarginatâ; labro simplici; columellâ brevi; labio angusto, subcalloso indutâ.

Quoy et Gaim. Voy. de l'Astr. Zool. t. 2. p. 467. pl. 36. f. 21, 22.
 Kiener. Spec. des Coq. p. 26. n° 21. pl. 12. f. 29.
 Küster. Conch. Cab. p. 29. n° 35. pl. 6. f. 10.
 Hinds. Proc. of Zool. Soc. 1844. p. 163. n° 55.

Habite les îles Mariannes ou les Carolines? d'après M. Quoy.
 Espèce remarquable, qui, par sa forme, ne manque pas d'analogie avec le *Terebra myuro* de Lamarek. Elle est allongée, étroite, composée d'un grand nombre de tours, aplatis et ornés, au sommet, d'un bourrelet quelquefois saillant dans certains individus, sur lequel sont disposés avec assez de régularité une rangée de tubercules obsolètes, d'un beau blanc. Tout le reste de la coquille est d'un jaune fauve. Au-dessus de ce bourrelet, les tours portent habituellement trois stries transverses peu apparentes. L'ouverture est de la même couleur que le reste de la coquille; elle est petite, étroite, et son angle supérieur est coupé par une petite gouttière antérieure. L'échancrure terminale est très oblique, et elle se prolonge un peu sous forme de canal. La columelle est fortement tordue dans sa longueur, et elle est toujours accompagnée d'un bord gauche qui se détache dans presque toute son étendue, sous la forme d'une lamelle courte et assez épaisse.

Cette espèce a 55 millim. de long, et 8 de large. **D & G. E. 1945 p 258**

VIS CHAPELET.

Terebra monile, nob.

PLANCHE 36, FIGURES 21-22.

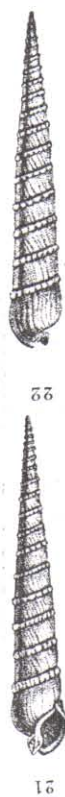
Terebra, testâ turrîto-subulatâ, lævi, lutea, anfractibus superne sulco divisîs, tuberculis albidis planis ornatis; columella lamellosa.

Autre petite espèce, moins conique que la précédente, polie, brillante, dont les tours assez larges, d'abord planes, d'un jaune fauve uniforme, sont cerclés par une petite bandelette tuberculeuse, dont les tubercules sont blancs, peu élevés et quadrilatères. L'ouverture est entière par la lamelle qui recouvre la columelle et vient se joindre au bord droit.

Nous ne connaissons ni l'animal ni la patrie de cette coquille. Elle habite peut-être les Mariannes ou les Carolines.

DIMENSIONS.

	pouces.	lignes.
Longueur.....	1	8
Épaisseur à la base.....	"	3



DAG. 1832 p 467

13. シロフシタケ ×2a

Terebra (Perithoe) monilis QUOY et GAIMARD

殻は比較的短小で20個内外、縫合下帯は顆粒を具し白色で少し膨れる。故に白節筒の名がある。その下は肉褐色で縦横脈が布目状に交叉する。殻口は短小で前溝は反曲する。本州南部以南5-10fms.

KIRA 53 p100

MONILIS (3)

QUOY & GAIMARD

1833

(30)

QUOY & GAIMARD

13. *Cinguloterebra monilis* (110)
(QUOY et GAIMARD)

The shell is rather stout, comprising about 20 whorls. The subsutural zone bears granules, and is distinctly raised and white-colored, whereas other parts of outer surface are marked by reticulate sculptures and flesh-brown in color. The aperture is short, containing a reflexed anterior canal. Distribution: southern Honshû and farther south, 5-10 fathoms deep.

KIRA 65 p110

13



13. シロフシタケ

*Species 42. (Fig. a, b, Mus. Cuming.)

Terebra monilis. *Ter. testâ acuminato-turritâ, fulvo-aurantiâ aut ferruginâ, anfractibus planulatis, sulco supernè divisis, ad marginem crenatis, interstitiis tuberculis obtusis albidis gemmatis; aperturâ parvâ, columellâ reflexâ et contorto-recurvâ.*

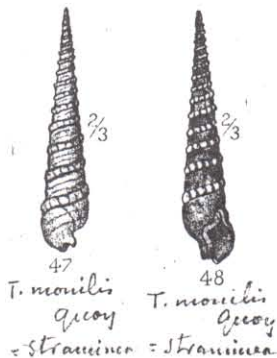
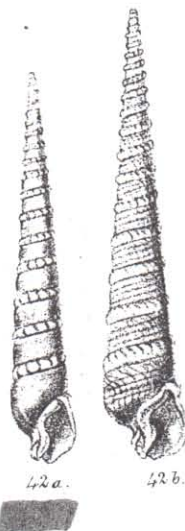
THE NECKLACE TEREBCRA. Shell acuminately turreted, fulvous-orange or rust-tinged, whorls flattened, divided at the upper part by a groove, crenated at the margin, gemmed in the interstices with whitish obtuse tubercles; aperture small, columella reflected and twistedly recurved.

QUOY and GAIMARD, *Voy. de l'Astrol.* vol. ii. p. 467, pl. 36, f. 21, 22.

Hab. Marquesas and Society Islands.

An interesting species, characterized by a coronation of white tubercles on a fulvous-orange ground. As the tubercles become indistinct the species passes through the variety Fig. 42 b into *T. cingulifera*.

REV 1860



T. monilis Quoy
= *straminea* = *straminea*

47, 48. *Terebra monilis*, Quoy (= *straminea*). *Thes. Conch.*, f. 65, 66,

Monilis (Terebra), Quoy and Gaim. *Voy. de l'Astrol.*, ii, p. 467, pl. 36, f. 21 and 22,

28

TRYON 85

21. **VIS CHAPELET.** *Terebra monile*, Quoy.

(Collect. du Mus.) *Voy. de l'Astr.*, pl. 35, fig. 21-22.

Pl. XII, fig. 29.

T. turrito-subulatâ, levi, luteâ anfractibus supernè sulco divisis, tuberculis albidis planis ornatis; columellâ lamellosâ.

Coquille très-étroite, allongée, brillante, très-aiguë au sommet; dix-huit tours de spire aplatis, fort étroits, à la suture desquels on remarque une rangée de tubercules peu élevés et quadrilatères, formant un petit bourrelet circonscrit en dessus par un sillon transverse; le reste des tours est lisse; les supérieurs sont ornés, quoique d'une manière peu apparente, de légères stries concentriques et d'autres stries longitudinales très-fines et onduleuses produites par les accroissements. L'ouverture est petite, oblique, jaune en dedans, ovale-obronde, plus haute que large, rétrécie aux extrémités; le bord droit est mince et tranchant; la columelle est courte, arquée dans sa longueur, garnie d'un bord gauche mince, d'une coloration de jaune safran; le canal de la base est assez saillant, étroit, peu profond, renversé en dehors. Sa couleur extérieure est d'un fauve uniforme sur lequel se détachent régulièrement en ceintures les tubercules blancs qui forment les bourrelets.

Long. 20 lignes.

Habite les Mariannes ou la Caroline.

Cette coquille élégante se rencontre, à ce qu'il paraît, assez rarement; nous n'en connaissons qu'un seul individu qui a été rapporté par MM. Quoy et Gaimard de leur dernier voyage autour du monde. C'est avec doute que ces savants lui ont donné pour patrie les îles Mariannes.

KIRA 1938-33 p26

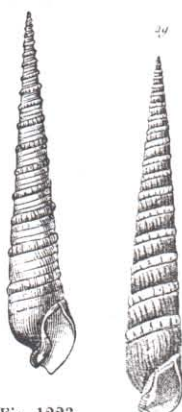


Fig. 1223.
T. monilis
CHENU 1759

29. V. Chapelet. (*T. Monile*)